


De taal van het Licht

spirituele kaarten

Ria Feskens



VERDIEPENDE HANDLEIDING

voor therapeutische en inzichtgevende toepassing

www.detaalvanhetlicht.com

VERDIEPENDE HANDLEIDING

Spirituele kaarten

Uitgever:

Serenora
KvK 20141557

Tekst:

Ria Feskens - Serenora

Fotografie:

Ria Feskens - Serenora

Vormgeving:

Miranda Verschueren - Mbydesign

1e druk maart 2019

De informatie en de opvattingen die in dit boek worden besproken en die zorgvuldig werden getoetst, zijn alleen bedoeld voor (zelf)kennis- en bewustwordingsdoeleinden. Het kan een bezoek aan een arts niet vervangen.

Copyright© 2019 - originele tekst en afbeeldingen Serenora

www.detaalvanhetlicht.com

C
O
L
O
F
O
R
N

VOORWOORD



Terwijl de eerste serie kaarten 'De taal van het Licht' (1 tot en met 64) in september 2016 werd gedrukt, bleef de inspiratie voor nieuwe tafeltjes stromen. Het gevolg daarvan is een tweede serie (65 tot en met 128) die nu voor je ligt en er net zo prachtig uitziet als de eerste serie, alleen veel lichter is in haar energetische samenstelling.

Samen met de meditatie-deelnemers merkten we dat de energie van deze kaarten ons op een diepere manier wist te raken. Alsof er kosmische poorten zich openden voor nóg subtielere ervaringen. Het gevoel - na twintig jaar ervaringen en experimenten - deze energie te willen delen met gevorderden, heeft ertoe geleid dat ik mij volledig voor deze taak heb ingezet.

Elke kaart heeft een uitgebreide 'karakter' beschrijving. Voor een snel overzicht vind je er een aantal kernwoorden, een opsomming waarvoor de kaart inzetbaar is en een vraagstelling die de energie van de kaart eigenlijk aan de persoon stelt om erachter te komen, waarom juist deze energie naar voren wil komen. Ook hebben de kaarten sterren gekregen; kaarten met meeste sterren hebben de hoogste moeilijkheidsgraad.

Met veel dank aan mijn dochter Miranda Verschueren die als designer het 'Licht' in de afbeeldingen wist te brengen en aan Wil Wiggerts voor het redigeren van de teksten. Daarnaast ben ik nog meer dank verschuldigd aan alle kosmische 'helpers' die mij bleven inspireren en de prachtige energieën met deze kaarten hebben verbonden.

Ik wens je veel inspiratie en verdiepende belevingen toe.

Ria Feskens

Oisterwijk, maart 2019

INTRODUCTIE 1 van 3

In contact met de eerste serie heb je al veel ervaring op kunnen doen met de kaarten. Toch kan in deze serie de energie 'overweldigend' zijn. In dat geval neem je de kaart niet meer tussen je handen, maar leg je deze voor je neer, ongeveer een meter van je vandaan om de energie het werk te laten doen. Is dit nóg te heftig, dan kun je er alleen je drinkwater mee activeren en na een paar dagen opnieuw bij de kaart gaan zitten of deze tussen je handen nemen. Is het allemaal te heftig ineens, probeer dan onderstaande meditatie.

RESCUE MEDITATIE:

Om terug te keren vanuit het astrale gebied als je daar verdwaald lijkt te zijn en je na het voelen van een kaart onaangename sensaties blijft ervaren. De meditatie kun je rustig inspreken in je telefoon en daarna afluisteren.

- *Leg de kaarten nummer 88 anker en 72 balans voor je en plaats op elke kaart een hand.*
- *Ga met je aandacht naar je hart, focus erop en blijf dit net zolang doen totdat je je hart kunt voelen.*
- *Verzin of weet dat er in dat hart 'ergens' een lichtpuntje is. Misschien in de verte, misschien moet je er heel goed naar zoeken, maar het is er wél.*
- *Sta jezelf toe om jezelf in de richting van dit lichtpuntje te bewegen.*
- *Je komt dichterbij en het lichtpuntje wordt groter en groter. Zo groot dat het je hele hart verlicht.*
- *Blijf focussen.....*
- *Nu laat je het Licht door je hart, door je borstkas, door je auravelden naar buiten schijnen.*
- *Houd dit vol totdat er alleen nog maar Licht is en het licht aanvoelt.*
- *Dan visualiseer je vanuit je hart een transparante bol om je heen.*
- *Voel je voeten.*
- *Voel de grond onder je voeten.*
- *Vraag aan het aardbewustzijn of ze jou wil doorstromen.*
- *Kom terug in je dagbewustzijn.*
- *Was je handen met de intentie dat alles wat niet voor- of van jou is met het water wegspoelt.*

Tot zover de rescue meditatie.

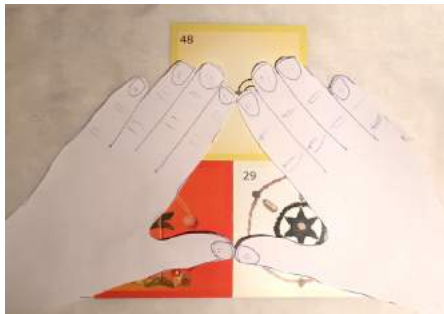
Als je emotioneel gevoelig bent overweeg dan om een rescue remedie achter de hand te hebben.

INTRODUCTIE 2 van 3

Als gevorderde ben je in staat om kaarten (op gevoel) uit de verschillende series te combineren. Bijvoorbeeld kaart 74 kroon komt sterker door als deze door kaart 61 Lichtkring wordt ondersteund. Ook zijn de kaarten bijzonder geschikt voor een energy boost via de zogeheten gouden driehoek.

Je trekt daarvoor drie kaarten:

- een kaart voor een stabiele factor, die leg je links onderin.
- een kaart voor de beweging, die komt rechts onderin te liggen.
- een kaart om naar toe te transformeren, dat is de top.



Vervolgens leg je je handen op de drie kaarten met duimen en wijsvingers tegen elkaar aan en laat je de energie door je heen stromen.

Deze serie vraagt meer zorg en aandacht voor de meditatie ruimte:

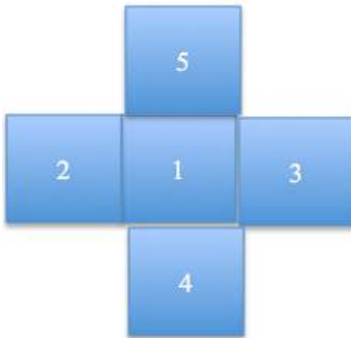
- Zoek een ruimte in je huis waar je regelmatig alleen kunt zijn en zorg als je met het doorvoelen van de kaarten en hun energie begint dat er geen versturende krachtbronnen in je buurt zijn zoals elektrakabels, computers, routers, tablets of telefoon en draag geen horloges of armbanden.
- Leg iets klaar om op te kunnen noteren.
- Was vooraf je handen met de intentie dat je handen schoon worden om zuiver te kunnen voelen.
- Smudge (reinig) je ruimte en je aura met witte salie of Clean energy en steek een kaarsje en/of wierook aan.
- Ga ongestoord zitten en voel hoe het op dat moment met je is. Heb je lichamelijke ongemakken, bijvoorbeeld een piepend oor, pijnlijke knieën of iets anders. Onthoud dit of noteer het.
- Plaats vervolgens in gedachte een transparante bol om je heen waarin je veiliger bent.
- Leg een kaart tussen je handen en wacht af wat je ervaart (hooguit een kwartiertje). Noteer na afloop alles wat je is opgevallen en wat je nog hebt onthouden en vergelijk dit met het boek. Dat wat er al was vóór je begon tel je niet mee, tenzij het minder of erger is geworden.

INTRODUCTIE 3 van 3

Alle kaartleggingen welke geschikt zijn voor Tarotkaarten kunnen ook worden ingezet voor deze kaarten.

Voorbeeld van een kaartlegging:

Simpel kruis: de vraagsteller trekt de kaarten blind om een inzicht te verkrijgen in groei en vooruitgang. Je kunt dit kruis vaker neerleggen om de vooruitgang te bepalen. Je kunt bij deze legging stellen dat de kaarten 4 en 5 bij elkaar horen. Daarin is het zaak het verband te ontdekken.



1. De eerste kaart daar staat men nu.
2. De tweede kaart geeft aan uit welke situatie men kwam en de taken die men had.
3. De derde kaart geeft de normale voortgang aan.
4. De vierde kaart geeft aan met welke instelling, intentie en inspanning men vooruitkomt.
5. De vijfde kaart geeft weer wat het resultaat wordt van die inspanningen.

Als niet duidelijk is wat het verschil is tussen de kaart van nummer 3 (toekomst) en nummer 5 (resultaat van inspanningen), kun je misschien beide kaarten na elkaar voelen. Daarmee wordt duidelijk welke kaart het prettigste aanvoelt en of een inspanning de moeite waard is.

Ruimte voor eigen aantekeningen:



65

Lichtvoertuig*oude patronen afvoeren*

Met de snelheid van het licht **lanceert** de kracht van deze kaart het energielichaam de etherische **ruimte in**. De voeten blijven **stevig op de grond**. **Krachtig** staat ze er als een stevig beschermend huis. Ze genereert een **hoge energetische frequentie**, die dwars door alles heen bruist, van de tenen tot aan de kruin. Ze **voert** daarmee versneld restanten van **negativiteit** en **oude patronen** af.

Een kaart vol verrassingen; **dimensies schuiven open**, er ontstaan verbindingen met een groot bereik om het **oeroude verleden te healen**. Ze is **warm**, verfrissend, beschermend en zorgt voor **vrede in het hart**. Een heerlijke kaart om **blijdschap** te ervaren.

Kernwoorden: oude patronen afvoeren – lancering in de ruimte – stevig op de grond – krachtig – hoge energetische frequentie – afvoeren negativiteit – dimensies schuiven open – oeroude verleden healen – warm – vrede in het hart – blijdschap.

In te zetten: om oude patronen afvoeren. Om met de snelheid van het licht het energielichaam de ruimte in te lanceren. Als generator voor hoge energetische frequenties. Voor hulp om versneld restanten van negativiteit af te voeren. Om het oeroude verleden te healen. Voor vrede en blijdschap.

Vraagstelling:

- Is de persoon genoeg gevorderd voor lancering in de etherische ruimte?
- Kan de persoon een generator gebruiken voor hoge energetische frequenties?
- Zijn er nog oude patronen of negatieve energieën om af te voeren?
- Wil de persoon het oer-verleden healen?
- Mag er meer vrede en blijdschap komen in het dagelijkse bestaan?





Power

krachteenheid

70

De code op deze kaart roept op een magische wijze hoogfrequente krachten op en **bundelt** deze. Die gezamenlijke krachten kunnen behoorlijk binnen komen. Toch is het een uitstekend medium voor **samenwerking**; de **kruin** opent zich, **tegelijkertijd** ontstaat er een beschermende **aarding**.



Via de coderingen werkt ze niet alleen **preventief**, ze is gespecialiseerd om Electro smog (meterkast, computer), **toxische** elementen en **giftige gedachten** te **neutraliseren**. Eenmaal geactiveerd geeft ze de juiste **bescherming** tegen binnendringende negatieve elementen.

Kernwoorden: krachteenheid – samenwerking – kruin én aarding – preventief – toxisch – giftige gedachten neutraliseren – bescherming.

In te zetten: om krachten te bundelen tot één power. Voor samenwerking tussen verschillende energiestromingen. Voor preventie en neutralisatie van storende stralingen. Als krachtige verwijderaar van toxische elementen. Om beschermende energie te ontvangen.

Vraagstelling:

- Is er een doel om de krachtige power te activeren?
- Zijn er verschillende energievormen die voor samenwerking in aanmerking komen?
- Heeft de persoon veel te maken met toxines, of is daar gevoelig voor?
- Kan de persoon bescherming gebruiken tegen binnendringende elementen?





75

Piramide

fundament voor de 4e dimensie



De meeste Lichtwerkers en zoekenden naar het Licht hebben wel iets met piramides, vooral de grote Egyptische Cheops geniet enorme bekendheid. In die piramide werden **mystieke inwijdingen** gehouden en in ons DNA hebben we daar nog onbewuste informatie over. Piramideenergie vormt een stevige fundering in de 4e dimensie en heeft door haar weerkaatsingen een karakteristiek om magnetische velden te veranderen in **harmonische vibraties**.

In contact met de piramide stroomt er als een gouden vloeistof een krachtige en toch zachte - hoogbewuste - energie vanaf de kruin in de richting van het hart, verder door het gehele systeem tot aan de voeten toe. Ze maakt als een **kosmische antenne** contact met Gidsen, begeleiders en het hogere zelf. Als een mummie omhult ze het energielichaam en plaatst haar (opnieuw) in de ruime etherische piramide. Daar worden lagere **vibraties omgezet, oude** mystieke (onaangename) **herinneringen** aan de piramides **geheeld** en positieve energieën aangetrokken. De diepe, vredige, serene rust geeft een **inzichtgevend** moment om te **focussen op het leven** en op de taak hier op aarde. De totale relaxatie brengt aanwezige **spanningen** en fixaties naar het bewustzijn, voornamelijk van het hoofd, de **nek**, schouders en rug.

Kernwoorden: fundament voor de 4e dimensie – mystieke inwijdingen – harmonische vibraties – kosmische antenne – omzetten vibraties – oude herinneringen healen – inzichtgevend – focussen op het leven – spanningen nek.

In te zetten: voor een stevige fundering voor de 4e dimensie. Als een kosmische antenne voor contact met Gidsen, begeleiders en het hogere zelf. Om lagere vibraties om te zetten en oude herinneringen aan de piramides te healen. Om te focussen op het leven en op de taak hier op aarde. Voor totale ontspanning van hoofd, nek, schouders en rug.

Vraagstelling:

- Mist de persoon een stevige fundering voor de 4e dimensie?
- Mag het contact met Gidsen, begeleiders en het hogere zelf zich uitbreiden?
- Kan de persoon hulp gebruiken bij het omzetten van vibraties?
- Focust de persoon zich voldoende op het aardse leven?
- Is de persoon zich bewust van de spanningen in hoofd, nek, schouders en rug?





Dit lantaarntje staat symbolisch voor onze **zoektocht**. Een Licht om als een lampje **bij te schijnen** en de **weg te wijzen** als het even niet wil lukken, als het allemaal donker lijkt of het pad niet duidelijk is. Want stralend in het **eigen unieke Licht**, met een lantaarn in de hand, zoeken velen naar het Licht, zonder het eigen Licht te herkennen. Zij zijn vergeten dat het **levenspad** verlicht wordt door **zèlf te stralen**; dat alle Lichtpuntjes het Licht mogen doorgeven en een **bron van warmte** voor de omgeving zullen zijn.



De hoogfrequente energie die deze kaart oproept werkt als een grote **stralende zon** die recht op het hoofd schijnt. De onderliggende weefsels nemen de warmte ervan op en begeleiden het grote Licht via de kruin, het derde oog en de keel naar het hart. Het intelligente hart verdeelt het Licht vol liefde en **vult** het **gehele systeem** ermee. Ze straalt dit - vrijgemaakt van blokkades - naar buiten uit. De ademhaling verdiept zich en er komt ruimte om te kúnnen stralen; **hartverwarmend**, koesterend en vreugdevol.

Kernwoorden: zoektocht naar het Licht – bijschijnen – wijst de weg – eigen unieke Licht – levenspad – zèlf stralen – bron van warmte – stralende zon – vult gehele systeem – hartverwarmend.

In te zetten: als extra Licht om de weg te wijzen. Om het eigen Licht te versterken wanneer het even niet wil lukken, het donker lijkt of bij een onduidelijk pad. Om het eigen unieke Licht te herkennen en uit te stralen. Om het gehele systeem met Licht te laten vullen.

Vraagstelling:

- Is er een zoektocht naar het (eigen) Licht gaande?
- Kan het lantaarntje als steun in donkere tijden dienen?
- Hoe kan het een lichtje werpen op de eigen situatie?
- Is er een belemmering om het eigen Licht uit te (durven) stralen?

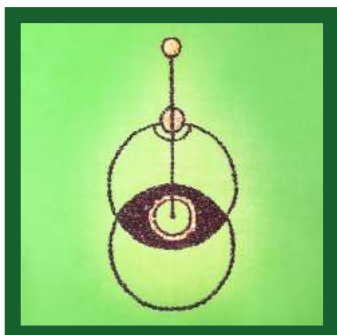




83

Vesica piscus

heilige geometrie van het Licht



Deze afbeelding is een geïnspireerde combinatie van een healende graancirkel uit 1997 en de **heilige geometrie van het Licht**. De gebundelde kracht creëert een **zuil van Licht** met een hoogfrequente trilling, die beide vormen in zich draagt en snel van het ene naar het andere kan shiften. Alle chakra's openen zich vanzelf om de warme zachtheid van de **healende Lichtenergie** binnen te laten.

Individueel gefilterd door een alles omvattende intelligentie van het grotere geheel voert het **Lichtreparaties** uit, vooral in de bovenste gebieden zoals bij de **ogen, 3e oog, neus** en de **kaken**. Geruststellend zoekt de liefdevolle energie al pulserend en grondend een weg naar het persoonlijke hart, om dit in een **ander trillingsniveau** te zetten (prettig gevoel). Ze geeft het energielichaam en het bewustzijn **blijvend ruimte** om zich zo ver uit te strekken dat er een ijl, transparant, oneindig, zelfs opgezwollen gevoel ontstaat. Doordat de **lichaamsbegrenzing wegvalt**, kan zich even een wiebelige ervaring voordoen bij het vinden van het **nieuwe lichtere middelpunt**.

Kernwoorden: heilige geometrie van het Licht – zuil van Licht – healende Lichtenergie – Lichtreparaties – ogen – 3^e oog – neus – kaken – ander trillingsniveau – blijvend ruimte – wegvallen lichaamsbegrenzing – nieuw lichter middelpunt.

In te zetten: om een zuil van Lichtenergie te ontvangen. Voor Lichtwerkreparaties in de bovenste gebieden zoals van de ogen, het 3e oog, neus en de kaken. Om in een ander trillingsniveau te komen. Voor een blijvende verruiming van het energielichaam en het bewustzijn. Om een nieuw lichter middelpunt te vinden.

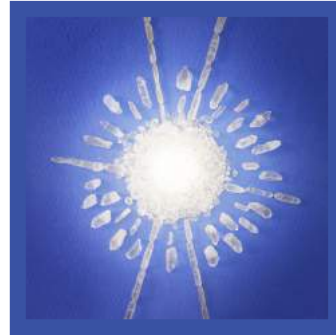
Vraagstelling:

- Bevindt de persoon zich nog in de oude duistere energie en wil het Licht ontvangen?
- Zijn er problemen rondom de ogen, het 3e oog, neus of kaken (waaronder tanden en kiezen)?
- Is het huidige trillingsniveau nog wel passend bij de persoon?
- Zit het energielichaam gevangen in de lichaamsbegrenzing?
- Is de persoon de laatste tijd wiebelig en onevenwichtig?





De prachtige hoogfrequente energie van deze afbeelding is afkomstig uit een zeer ver gebied waar ook Engelen vertoeven. Ze bestaat uit een bundeling van een drietal dimensionele lagen dat met **krachtige stralen** van wit Licht het energielichaam omgeeft en vult. Deze energieën - volledig met elkaar in balans - bestaan uit één deel dat **liefde** en bescherming brengt naar het hart, één deel voor de **reiniging** van het energielichaam en één deel als kanaal (**Beam**) vol van intens wit Licht met een aardende werking.



Het witte Licht met haar grote uitstraling zoekt - zoals een toneelspeler werpt - om **duistere delen** (ook entiteiten) te **verlichten**. Zelfs het in het donker gehulde **oeroude verdriet** (uit andere dimensies) krijgt de kans om in dit witte Licht aan **verwerking** te beginnen. Personen die (nog) door **donkere krachten**, zware energieën zijn omgeven of daarop resoneren, voelen dit soms aan als 'te veel wit Licht'. Moed is er dan nodig om het witte Licht volledig toe te laten en het duistere te **verdrijven**.

De stralen, die het kruinchakra openen, brengen veel tintelingen met zich mee en fungeren als een **routeplanner** die de weg voorbij de oneindige sterrenwereld naar de bron van het witte Licht aangeeft. Is eenmaal de bestemming bereikt dan wacht er een euforisch gevoel.

Kernwoorden: intens wit Licht – krachtige stralen – liefde – reiniging – Beam – duistere delen verlichten – oeroud verdriet verwerken – donkere krachten – verdrijven –routeplanner.

In te zetten: om intens wit Licht te ontvangen. Voor het verlichten en verdrijven van duistere delen. Om de verwerking van oeroud verdriet (uit andere dimensies) op gang te brengen. Als routeplanner om de bron van het witte Licht te vinden en daarmee een stap voorwaarts te maken.

Vraagstelling:

- Is de persoon in staat om méér wit Licht te ontvangen?
- Begeeft de persoon zich in donkere, duistere gebieden of omgevingen?
- Is er nog oeroud verdriet aanwezig, dat 'eindelijk' in verwerking mag komen?
- Kan de persoon langs de witte Lichtbeam de weg naar de Lichtbron vinden?



Om meer van de beschrijvingen te bekijken ga dan naar [kaarten uitleg](#)
of schaf het boek aan via de website www.detaalvanhetlicht.com